



Growing Together



CHRONO 500

Plus de 15 km/h avec technologie **ISO TRONIC**

POLYVALENT ET COMPACT

CHRONO 500, nouveauté de MASCHIO GASPARDO, enrichit la gamme des semoirs de précision à haute vitesse en combinant la grande polyvalence de l'élément CHRONO avec la compacité d'un châssis porté repliable. Développé pour travailler à 15 km/h et plus, il garantit la meilleure précision de semis dans toutes les conditions, tant sur les sols labourés que sur les sols non labourés.

Disponible avec un châssis transformable ou inter-rangs fixe, la largeur sur route est de 3 mètres pour toutes les configurations : 508 avec 8 éléments et un écartement entre-rangs de 70 ou 75 cm et 512 avec 12 éléments et un espacement entre les rangs de 45 ou 50 cm.



CHRONO 500



CHASSIS AVEC POUTRE LATÉRALES REPLIABLES

Le châssis porté repliable abrite les 8 ou 12 éléments de semis tout en conservant une largeur de transport de seulement 3 m.



ENTRAÎNEMENT ÉLECTRIQUE ISOTRONIC

La transmission ISOTRONIC, de série sur tous les éléments semeurs CHRONO, utilise le protocole de communication ISOBUS et l'interface GENIUS MASTER. Il est possible de bénéficier de toutes les fonctions de l'agriculture de précision pour le semis, la fertilisation et la microgranulation.



NOUVELLE DESCENTE DE FERTILISATION

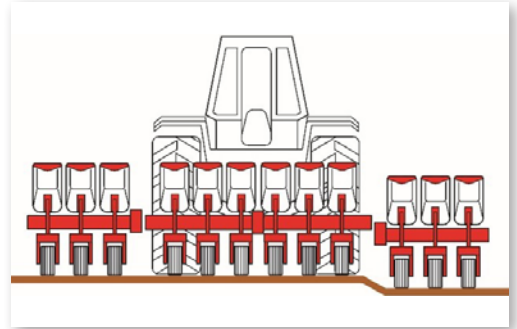
CHRONO 500 permet la distribution d'engrais grâce à l'accouplement avec une trémie frontale. La dépose s'effectue à travers une nouvelle descente maintenue par une roue de jauge et qui utilise la suspension pneumatique AIR SPRING.



Innovation technique

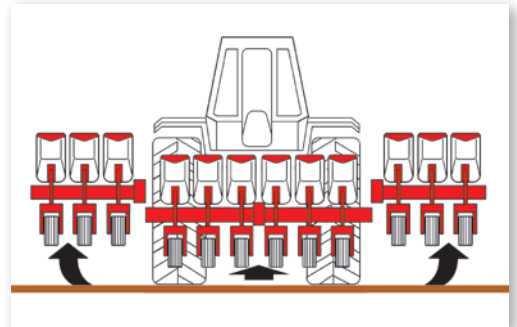
CONTRÔLE DE LA POSITION DU CHASSIS

Grâce à la gestion électrohydraulique du châssis, une pression permanente est appliquée sur les poutres latérales pour les maintenir au sol. Ceci garantissant ainsi une pression uniforme sur les éléments semeurs, même en cas de sols irréguliers.



RELEVAGE AUTOMATIQUE EN BOUT DE CHAMPS

Lors du relevage de la machine en bout de champs, les extrémités du châssis se soulèvent automatiquement au-dessus du châssis central. De cette façon, pendant les manœuvres, on obtient une plus grande maniabilité même en présence d'obstacles.



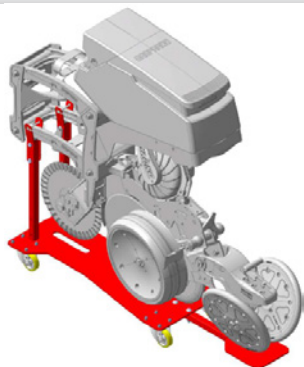
AIR SPRING

L'élément de semis CHRONO est maintenu par un robuste parallélogramme commandé par air avec le système AIR SPRING. Il est possible de régler la pression de l'élément sur le sol directement depuis la cabine du tracteur jusqu'à un maximum de 300 kg.


Grande polyvalence

Configuration du châssis


Le châssis CHRONO 500 est disponible en deux versions : fixes ou transformables de 12 à 8 rangs. La transformation du châssis permet de modifier le nombre de rangs et d'ajuster la distance inter-rang en moins de 2 heures.



Chariot pratique pour le démontage de l'élément semeur



**Transformation
8-12 rangs en 2h**



AGRICULTURE 4.0

Le logiciel ISOBUS "GENIUS MASTER" du CHRONO 500 permet la réception et l'envoi de données pendant les phases de travail. La traçabilité des données répond aux exigences les plus modernes de l'agriculture durable.



Votre semoir sous contrôle !


Avec le kit MG-Live et un accès à internet, l'agriculteur connaît en temps réel la position du semoir et ses performances de semis.



Remote Service

Service MASCHIO GASPARDO

Le kit MG-Live permet aux équipes techniques MASCHIO GASPARDO un suivi des machines en temps réel pour s'assurer des bonnes performances de ces dernières.



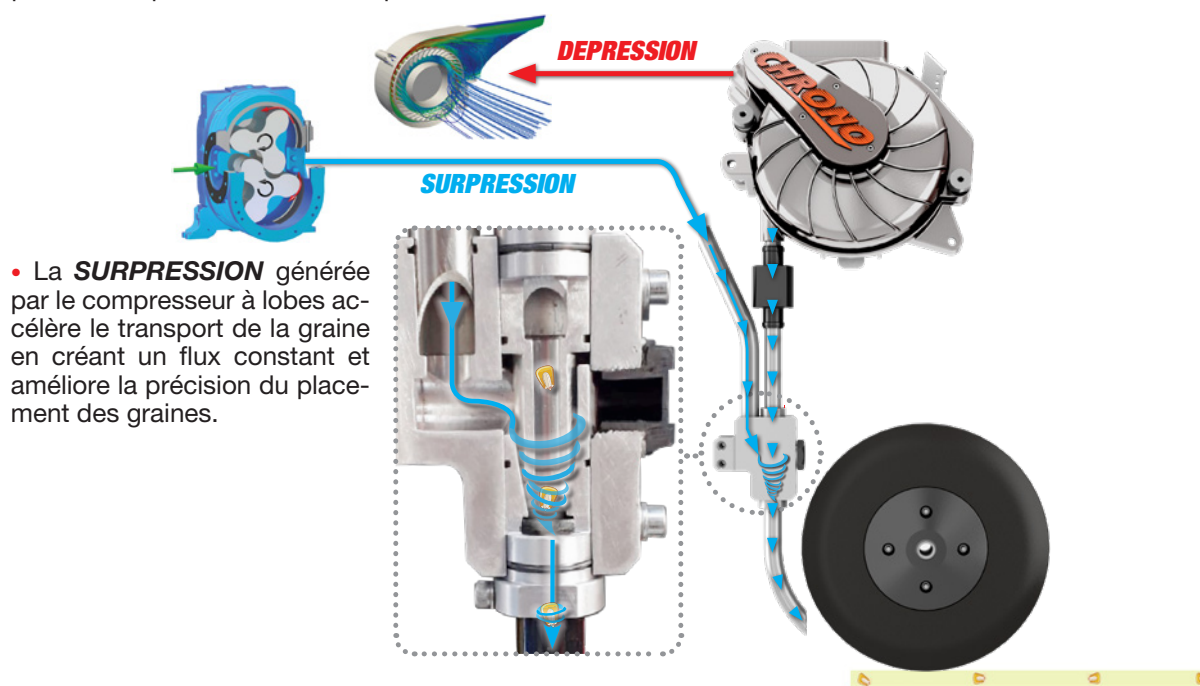


GASPARDO

Growing Together

2 FLUX D'AIR INDÉPENDANTS :

- Afin de garantir avec précision la sélection de la graine unique, la **DEPRESSION** dans la distribution est créée par la soufflerie. Elle aspire et maintient la semence sur chaque trou du disque de semis, ce qui permet une précision maximale pour toutes les cultures.



- La **SURPRESSION** générée par le compresseur à lobes accélère le transport de la graine en créant un flux constant et améliore la précision du placement des graines.

CHRONO 500	RANGS	ECARTEMENT *	POIDS **	CONFIGURATION DU CHASSIS	LARGEUR DE TRANSPORT
	n.	cm	kg		cm
508 70	8	70	2.950	fixe	300
508 75	8	75	2.950	fixe	300
512 45	8	45	3.450	fixe	300
512 50	8	50	3.450	fixe	300
508/12 70-45	8-12	70-45	3.350 - 3.850	convertible	300
508/12 75-45	8-12	75-45	3.350 - 3.850	convertible	300
508/12 70-50	8-12	70-50	3.350 - 3.850	convertible	300
508/12 75-50	8-12	75-50	3.350 - 3.850	convertible	300

* Les machines transformables ne peuvent pas être réglées avec des écartements entre-rangs différents de ceux indiqués.

* Données relatives à la configuration de base.

MASCHIO GASPARDO FRANCE SARL

37 rue Hippolyte Bayard
60000 BEAUVAIS - France

MASCHIO GASPARDO S.p.A.

Siège social et site de production
Via Marcello, 73
I-35011 Campodarsego (PD) - Italie

Tél. +39 02 82284000 – Fax +39 02 82284100

info@maschiogaspardo.com - www.maschiogaspardo.com

07-24 Cod. W00228564R
Maschio Gaspardo Marketing Dept.

For graphic reasons, some pictures and images do not show the "EC" safety guards. Technical datas and models shown in this catalogue are not binding. We reserve the right to revise the contents of this catalogue, to amend or improve the specifications without notice.